

白鳥川沿いよし笛ロード はなの植栽

・ はなの会 活動報告

米原校 32期

長谷部 森彦

レイカディア大学同窓会近江八幡支部

はなの種蒔
き場所

はなの会
作業場所



白鳥川沿いのおやじ連活動 & 四季風情

- ◆ 桜並木 & ぼんぼり祭り
- ◆ 鯉のぼりの川渡し
- ◆ 白鳥川付近の四季風情



4月上旬 桜満開



よし笛ロード



桜ぼんぼり祭り



桜ぼんぼり祭り



5月上旬 鯉のぼりの川渡し





4月中旬 日本スイセン



満開の寒咲花菜



9月上旬 黄花コスモス



9月中旬 彼岸花



10月上旬 そばのはな

はなの会 活動概要

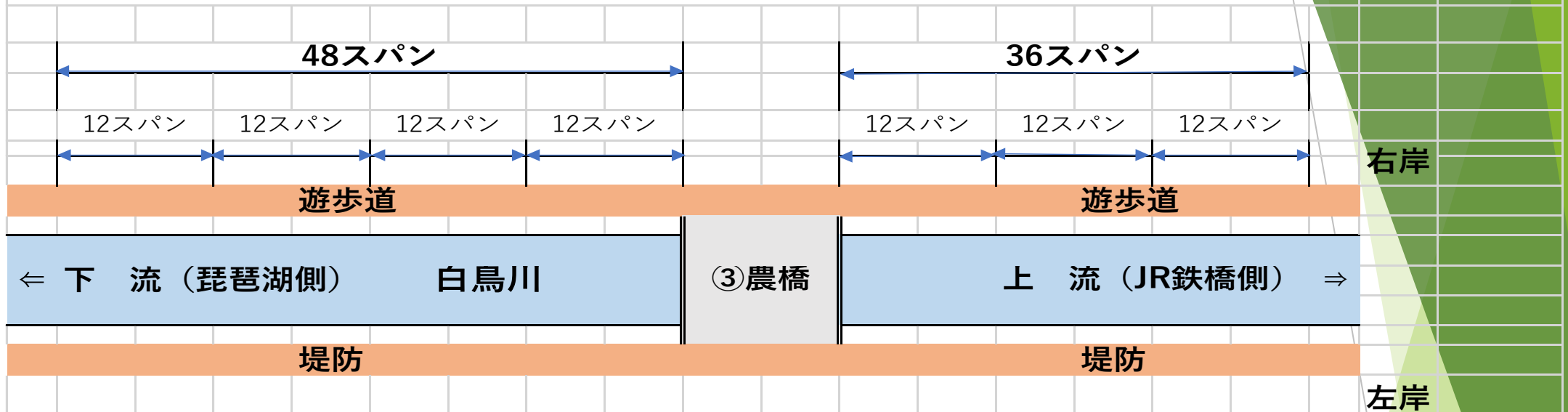
- ◆ 活動開始 2017年 3月より
現在まで約6年8ヶ月の活動期間
- ◆ 活動期間 毎年4月から11月
- ◆ 参加者数 2023年度 男12名 女10名
- ◆ 活動回数 2022年度 16回
- ◆ 参加者数 2022年度 延べ181名
- ◆ 植栽 ヒマワリ・コスモス & 寒咲花菜
- ◆ 活動場所 白鳥川沿いよし笛ロード
- ◆ 植栽距離 約270m

はなの種時
き場所

はなの会
作業場所



ヒマワリ・コスモス・寒咲花菜の移植配置図



●遊歩道側の移植

①移植箇所周囲の除草

②移植箇所に穴を掘る

穴の大きさ：φ150～φ200mm程度

穴の深さ：100mm程度

③移植前の作業日、土壌改良時に掘った土と粒状苦土石灰よく混ぜておく。


④移植時ポットより苗を取り出し移植する

⑤移植した苗の周囲に化成肥料（N:P:K 8:8:8）とナメクジ除けの薬剤を散布する

⑥移植した苗の周囲に散水

●ヒマワリ・コスモス・寒咲花菜の移植配置は適宜検討する。

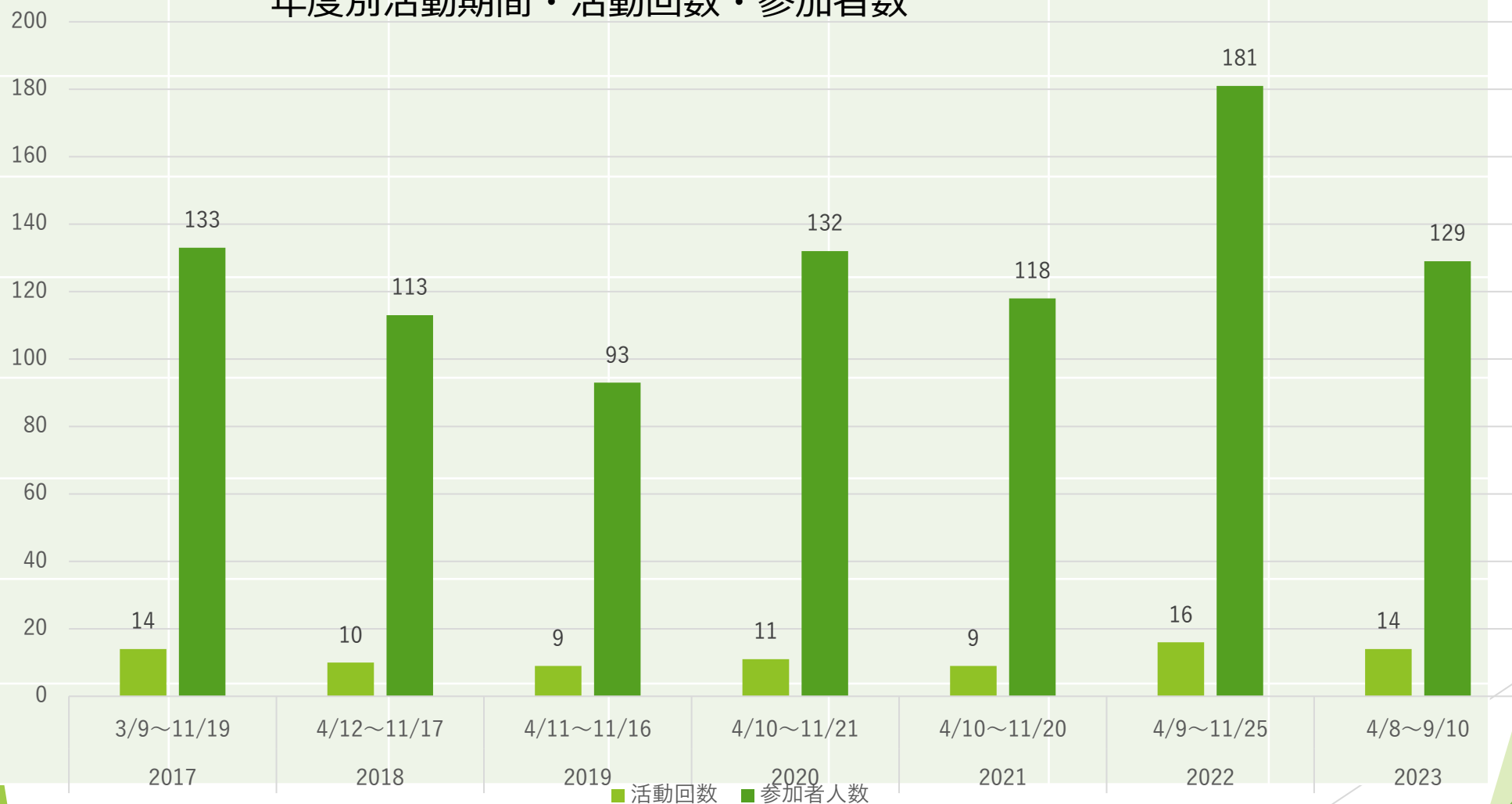
1スパンの移植配置図



● : 移植位置

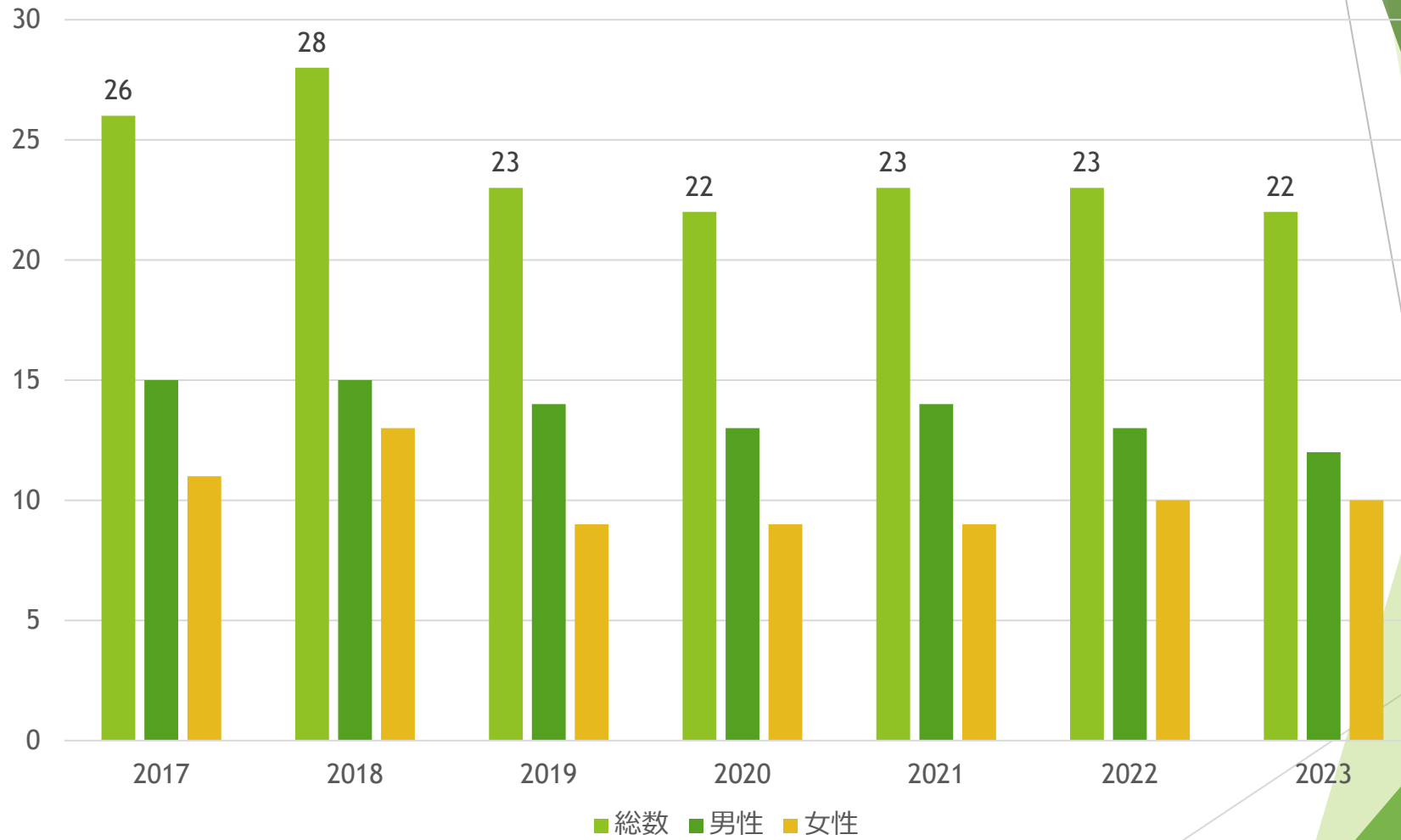
● 1スパン : 300 c m、パイプ2本の間隔:30 c m、パイプ4本の間隔 : 60 c m

年度別活動期間・活動回数・参加者数



■ 活動回数 ■ 参加者人数

年度別男女別参加者数



はなの会 活動 主要年間スケジュール

4月末 ヒマワリ & コスモスの植えこみ

6月上 よし笛ロードに植栽

8月中 除草・施肥・水やり

8月下 ヒマワリ撤去

10月中 コスモス撤去

9月中 寒咲花菜の植えこみ

10月中 よし笛ロードに植栽

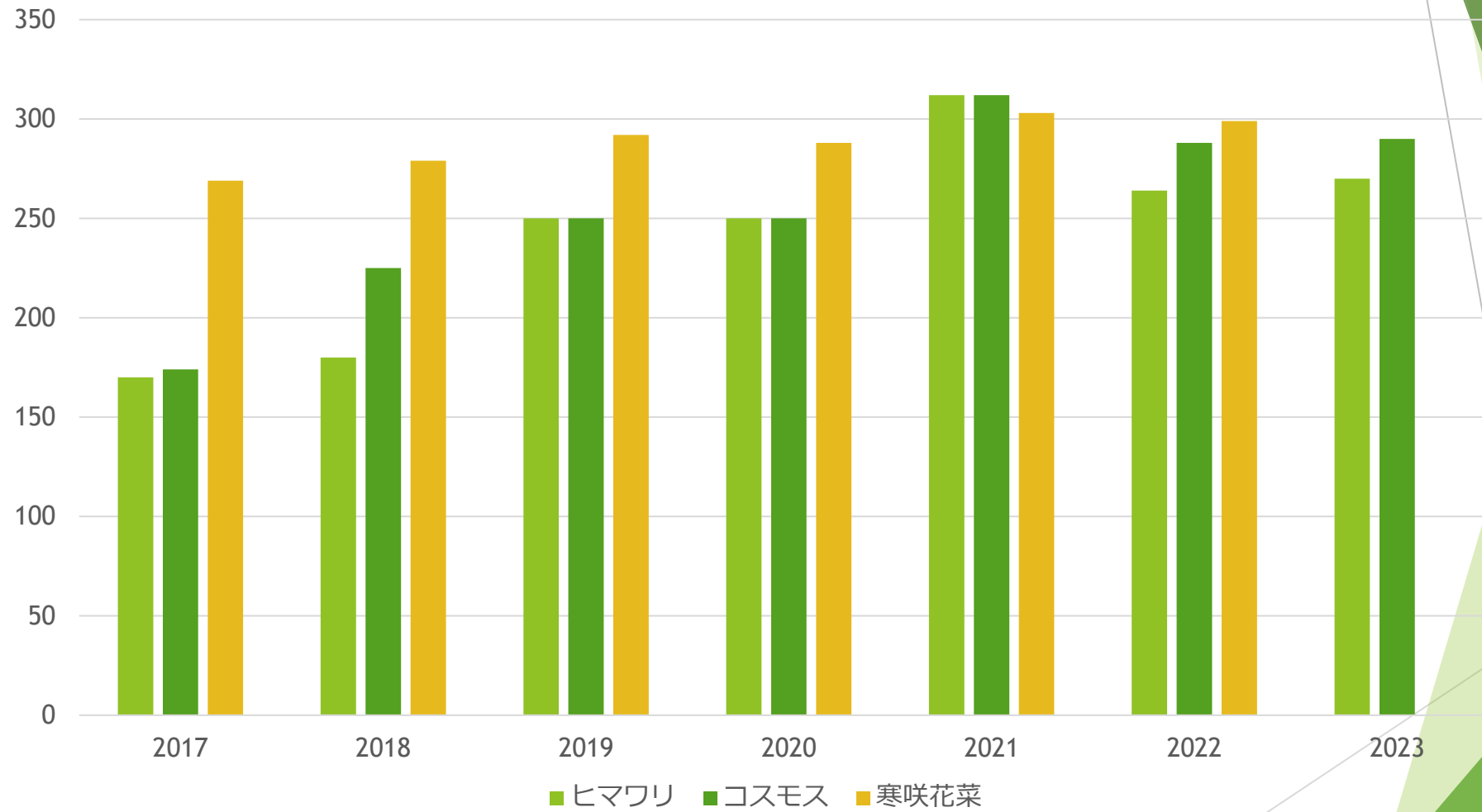
4月上 寒咲花菜の撤去

ヒマワリ・コスモス&寒咲花菜の年間作業スケジュール

	4月	5月	6月	7月	8月	9月	10月	11月	12月	1月	2月	3月	4月
ヒマワリ・コスモス	種蒔き	土壌改良	移植・補植	散水・除草	撤去								

	4月	5月	6月	7月	8月	9月	10月	11月	12月	1月	2月	3月	4月
寒咲花菜						種蒔き		移植・補植					撤去・改良

ヒマワリ・コスモス・寒咲花菜製作ポット数



「はなの会」の主な作業順序と時期

作業年	1.寒咲花菜の撤去 と土壌改良	2.ヒマワリ・コスモス のポットへの種蒔き	3.移植場所の土壌改良	4.移 植	5.補 植
2017	-----	4月21日	5月11日	6月2日	6月8日
2018	4月12日	4月21日	5月10日	6月14日	7月12日
2019	4月11日	4月20日	5月9日	6月3日	6月9日
2020	4月10日	5月2日	5月14日	6月8日	6月18日
2021	4月10日	4月20日	6月10日	6月10日	6月21日
2022	4月9日	4月30日	5月16日	6月9日	6月18日
2023	4月8日	4月29日	5月11日	6月8日	6月20日

作業年	6.散水のみ	7.ヒマワリ・コスモス	8.寒咲花菜のポット	9.移 植	10.補 植
		の撤去	への種蒔き		
2017	0	ヒ：8/10 コ：11/9	9月27日	10月24日	11月19日
2018	0	ヒ：8/18 コ：9/13	9月13日	10月20日	11月17日
2019	0	ヒ：8/17 コ：10/21	9月24日	10月21日	11月6日
2020	0	ヒ：8/22 コ：10/31	9月19日	10月31日	11月21日
2021	0	ヒ：8/21 コ：10/30	9月21日	10月30日	11月20日
2022	4	ヒ：9/15 コ：10/27	10月6日	11月10日	11月25日
2023	6	ヒ：9/2 コ：9/2	2023/10/12 予定		



3月30日寒咲花菜満開



4月13日 除草後満開の桜をバックに



4月28日 ヒマワリ・コスモスの種植え 参画倉庫



ポットに種植えされたヒマワリ・コスモス



動画 4月28日 ヒマワリ・コスモスの種植え



5月11日 除草



動画

5月11日 除草・施肥



6月8日 ヒマワリ・コスモスの植栽



6月8日 植栽されたヒマワリ



6月11日 補植・除草・水やり



7月12日 ヒマワリ



8月6日 ヒマワリ・コスモスの転倒防止



8月～10月 ヒマワリ・コスモス



9月19日 寒咲花菜の種植え



10月31日 コスモスの撤去



11月10日 寒咲花菜の植栽



11月20日 寒咲花菜の補植・除草



1月31日 寒咲花菜



4月8日 寒咲花菜の撤去



5月16日 除草・施肥



6月10日 ヒマワリ・コスモスの植栽



7月26日 除草・施肥・水やり



8月21日 ヒマワリの撤去



11月10日 寒咲花菜の植栽



3月22日 地域活動懇親会 魚庄



8月26日 地域活動懇親会 休暇村近江八幡

ご清聴ありがとうございました

同窓会近江八幡支部

はなの会

